

# WHY : L'outil de Pilotage

## Pour les entreprises artisanales et industrielles

Maîtrisez avec précision l'ensemble du cycle de production de votre activité

### ☐ Gérez efficacement votre production

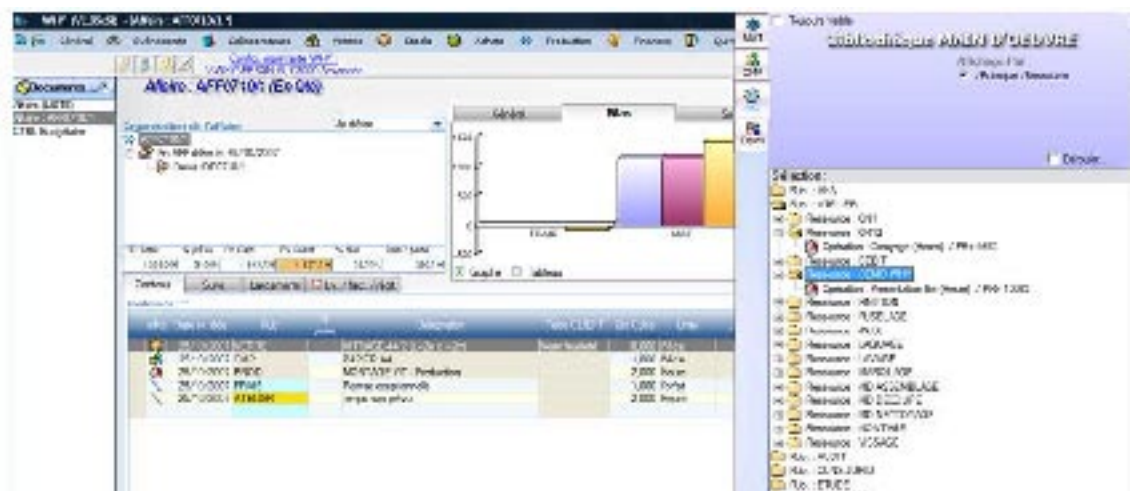
- Visualisez votre planning de production.
- Gérez votre stock, vos réservations, votre approvisionnement.
- Saisissez vos temps d'atelier de manière simple et intuitive.

### ☐ Visualisez clairement votre activité

- Why vous alerte des risques et des retards potentiels.
- Devis, commander, fabriquer : visualisez clairement les dossiers en cours et leurs activités.

### ☐ Disposez d'un outil simple et intuitif

- Visualisez vos investissements grâce à des icônes.
- Un graphique vous permet de visualiser l'état d'une affaire.
- Why Shopping vous permet de générer vos devis, affaires,ancements par glisser / déplacer.



## Principales fonctions

### ❑ Réaliser vos devis techniques

- Textes commerciaux modifiables.
- Création et/ou importation de bibliothèques métiers.
- Réalisation simple ou plus élaborée des devis par glisser / déplacer des éléments.
- Présentation des devis en chapitre et sous chapitre.
- Edition des devis commerciaux ou techniques avec ou sans détails de lignes ou de prix.
- Suivi et ajustement des prix et de la marge en constituant le devis.
- Les EPM (Ensembles Paramétrables Métiers) permettent d'automatiser les calculs liés à chaque produit et prestation.

### ❑ Planifier votre activité

- Suivi du planning d'atelier, de pose...
- Suivi des lancements et des dates de livraisons demandées.
- Alerte sur les tâches à réaliser ou les retards possibles.

### ❑ Suivre votre approvisionnement

- Générez les demandes de prix.
- Déclenchez les achats pour un stock ou pour une affaire.
- Suivi des livraisons fournisseurs.
- Gestion des affectations de matières et composants à une affaire.
- Gestion des stocks datés

### ❑ Fabriquer

- Edition des fiches de fabrication. (OF)
- Générer un ou plusieurs lancements par affaires.
- Suivi des quantités fabriquées.
- Saisie des temps par dalles tactiles ou douchettes code barre.
- Suivi de l'avancement de la production.

### ❑ Livrer et facturer

- Editions des bons valorisés ou non. (litiges)
- Edition des factures (totales ou partielles)
- Suivi des règlements.
- Suivi et ajustement de la trésorerie.
- Exportation comptable vers les principaux logiciels du marché.

### ❑ Mesurer

- Suivi de la rentabilité de votre entreprise.
- Suivi des temps et des consommations matières.
- Préparation de la paie.

### ❑ Analyser

- Sur chaque fonction : tableaux de bord personnalisable de l'activité.
- Définir et suivre votre budget prévisionnel (charges et produits).
- Suivi de la rentabilité de votre activité.

### ❑ Gérer et organiser vos projets

- Créer plusieurs affaires sur un projet.
- Gérer les événements et les tâches essentielles associées à un client.
- Gestion des mails.

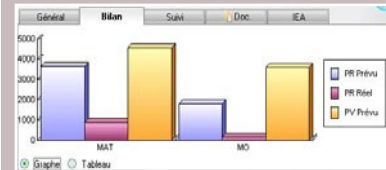
### • Why Shopping

Tous les éléments pour constituer un devis, une affaire, un lancement à porter de clic.



### • Bilan d'affaires

Un graphique simple pour analyser votre affaire.



### • Alerte en temps réel

Le logiciel vous rappelle les tâches à réaliser et les échéances.

### WHY Aujourd'hui...

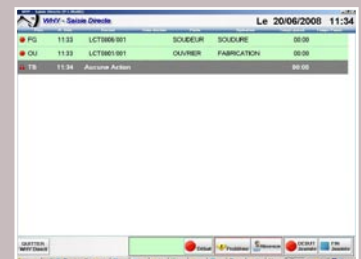
Vendredi 20/06/2008 (Semaine 25)

### Why vous alerte...

- RETARD de Livraison Fournisseurs (8 commandes)
- RETARD Régl Clients (1 facture pour 3 481€ TTC)
- RETARD Emission Devis (1 devis pour ~1 240 € HT)

### • Gestion des temps d'atelier

Saisie des temps intuitive par dalles tactiles



### • EPM

Automatiser les calculs liés aux produits et aux prestations

WHY est parfaitement interfacé avec les plus grands éditeurs de DAO/CAO 2D/3D

Tels que :

- 2020 Technologies
- SOLIDWORKS
- DIETRICH'S
- ...